

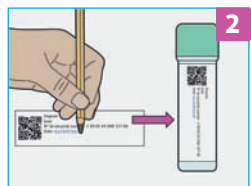
## HƯỚNG DẪN

Nếu quý vị nhận được thư mời quý vị thực hiện xét nghiệm với 2 nhãn, hãy làm theo bước 1 và 2 rồi chuyển qua bước 3.

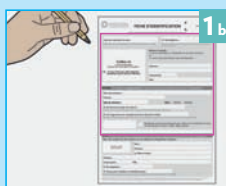
Nếu quý vị không nhận được thư, hãy chuyển thẳng sang bước 1bis dưới đây.



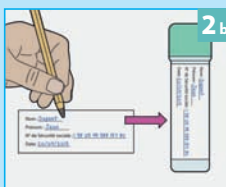
**1** Dán nhãn lớn lên phiếu nhận dạng (nằm trong phần trung tâm của bộ xét nghiệm), rồi điền vào phiếu này.



**2** Ghi lại ngày thực hiện xét nghiệm trên nhãn nhỏ, dán lên khu vực bằng phẳng của ống phía trên phần ghi chú «Nom», «Date» đã có sẵn.



**1 bis** Điền cẩn thận phiếu nhận dạng và nhãn nằm trong phần trung tâm của bộ xét nghiệm.

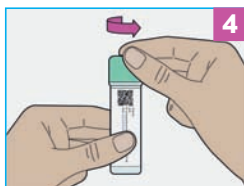


**2 bis** Dán nhãn lên ống phía, nhớ dán đề lên trên phần ghi chú «Nom», «Date» đã có sẵn. Rồi chuyển sang bước 3.

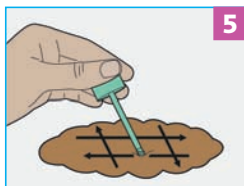


**3** Dán giấy thu thập phân vào lỗ bồn cầu bằng các miếng dán tự dính. Ấn nhẹ vào giấy để tạo chỗ trống nhỏ.

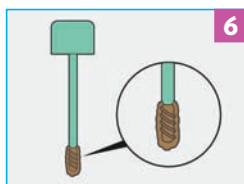
**LƯU Ý:** để xét nghiệm thành công, phân không được tiếp xúc với chất lỏng bất kỳ (nước tiểu, nước javel...).



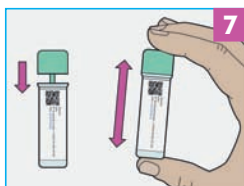
**4** Mở ống bằng cách vặn nắp.



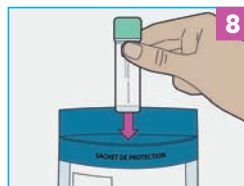
**5** Cào lên bề mặt phân tại nhiều chỗ bằng cái que cấp kèm.



**6** Phần có đường rạch của que phải được phủ đầy phân.



**7** Đậy ống lại thật kỹ và lắc mạnh.



**8** Kiểm tra xem quý vị đã điền và dán nhãn trên ống.

Cho ống vào túi bảo vệ.



**9** Cho mẫu túi chứa mẫu thử và phiếu nhận dạng đã điền đủ thông tin vào phong bì miễn phí. Đóng phong bì lại.



**10** Phong bì chứa mẫu thử phải được gửi trong vòng 24 giờ kể từ khi thực hiện xét nghiệm.

Kết quả sẽ được gửi cho quý vị trong vòng 15 ngày bằng đường thư tín.

Nếu quý vị muốn nhận kết quả qua Internet, xin vui lòng đăng ký trên trang web [www.resultat-depistage.fr](http://www.resultat-depistage.fr)

### CẦN THÊM THÔNG TIN?

- Hỏi bác sĩ của quý vị.
- Truy cập trang web [e-cancer.fr](http://e-cancer.fr), mục «Dépistage».
- Gọi đến Viện Ung bướu Quốc gia: **0805 123 124** (miễn phí từ số cố định, thứ 2-thứ 6: 9:00 sang-7:00 tối, thứ 7: 9:00 sang – 2:00 chiều).
- Đến cơ cấu phụ trách sàng lọc phát hiện tại tỉnh của quý vị.

### CÂU HỎI THƯỜNG GẶP

- **Thời hạn sử dụng của xét nghiệm là bao lâu?**  
Ngày hết hạn được ghi rõ trên ống.
- **Tôi bị mất ống/ống bị hư. Tôi phải làm gì?**  
Hãy xin bác sĩ của quý vị một bộ xét nghiệm mới.
- **Quá trình lấy mẫu không diễn ra chính xác. Tôi phải làm gì?**  
Hãy liên hệ bác sĩ hoặc cơ quan phụ trách sàng lọc phát hiện tại tỉnh của quý vị; người ta sẽ tư vấn cho quý vị và sẽ trao cho quý vị một bộ xét nghiệm mới.