

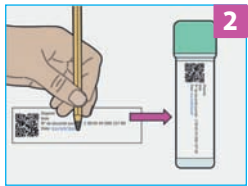
## COMO FAZER O TESTE?

Se recebeu a carta que o/a convida a fazer o teste com as duas etiquetas, siga as etapas 1 e 2, depois passe para a etapa 3.

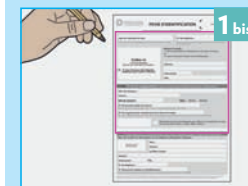
Se não recebeu a carta, passe diretamente para a etapa 1bis abaixo.



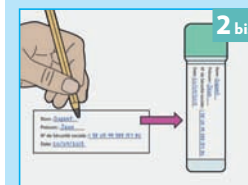
**1** Cole a grande etiqueta sobre a ficha de identificação que se encontra na aba central do kit, depois preencha essa ficha.



**2** Sobre a pequena etiqueta, indique a data de realização do teste. Cole-a no lado plano do tubo sobre as menções "Nome" e "Data" já inscritas.



**1 bis** Preencha cuidadosamente a ficha de identificação e a sua etiqueta que se encontram na aba central do kit.



**2 bis** Cole a etiqueta no lado plano do tubo sobre as menções "Nome" e "Data" já inscritas. Depois passe para a etapa 3.

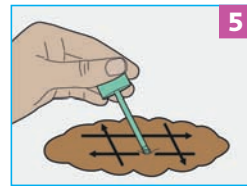


**3** Cole o papel de colheita das fezes sobre o assento do vaso sanitário com os adesivos. Apoie levemente sobre o centro do papel para criar uma pequena profundidade.

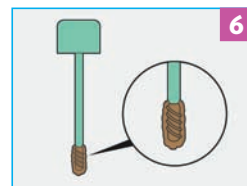
**IMPORTANTE:** para que o teste tenha resultados corretos, as fezes não devem entrar em contato com líquido nenhum (urina, água sanitária...).



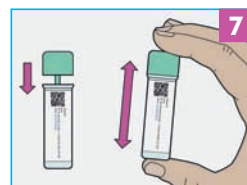
**4** Abra o tubo, rodando a tampa.



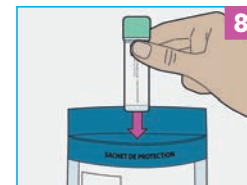
**5** Com a haste, esfregue a superfície que contém as fezes em diversos lugares.



**6** A parte estriada da haste deve ficar coberta de fezes.

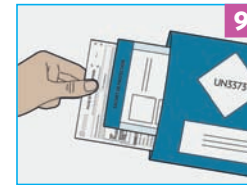


**7** Feche bem o tubo e agite-o bem.



**8** Verifique se a etiqueta está devidamente colada no tubo.

**Coloque o tubo dentro do envelope protetor.**



**9** Coloque no envelope T:

- o envelope protetor que contém o tubo;
- a ficha de identificação preenchida.

Feche o envelope.



**10** O envelope T deve ser enviado no mais tardar 24 horas depois da realização do teste.

Os resultados ser-lhe-ão enviados pelo correio em até 15 dias.

Caso pretenda recebê-los pela Internet, inscreva-se no site [www.resultat-depistage.fr](http://www.resultat-depistage.fr)

## + INFORMAÇÕES

- Consulte o seu médico.
- No site [e-cancer.fr](http://e-cancer.fr), separador "Dépistage".
- Telefonar para o **0 805 123 124** (preço de uma chamada local), de segunda a sexta-feira das 9h às 19h e aos sábados das 9h às 14h.
- Nos organismos responsáveis pela deteção no seu departamento.

## PERGUNTAS FREQUENTES

- **Qual é o prazo para utilização do teste?**  
A data de validade está indicada no tubo.
- **Perdi o tubo/O tubo está estragado. O que devo fazer?**  
Solicite um novo teste ao seu médico.
- **A colheita não decorreu corretamente. O que devo fazer?**  
Entre em contacto com o seu médico ou com o organismo responsável pela deteção do seu departamento. Será aconselhado(a) e receberá um novo teste.